

## ! EESMÄRK

Tunneb ära vähemalt kümme maaväe aastmetunnust ja nimetab need.

## ✓ LÄBIVIIMINE JA KONTROLL

Juhendaja tutvustab 21 maaväe aastmetunnust. Nendega tutvumist võib korraldada mängulises laadis või lihtsalt äraarvamisenä.

**Katsenõue loetakse sooritatuks, kui noorkotkas tunneb vähemalt kümnet aastmetunnust.**

## 👉 SOOVITUSED





- ▶ Tutvustada koondusel maaväe aastmetunnuseid, esitades neid ridadena (*lisa 2.1*).
- ▶ Tutvustamismäng: aastmetunnused lõigatakse paberist välja ja iga noorkotkas saab loosiga ühe tunnuse. Koonduse jooksul peavad noorkotkad üksteist tervitama vastavalt tema aastmetunnusele.
- ▶ Kutsuda külla vormis kaitsevaelane, kes tutvustab kaitseväge ja vormiriietuse kandmist.





## LISA 2.1

### Maaväe auastmetunnused





#### ■ Kõrgemad ohvitserid

			
<i>brigaadikindral</i>	<i>kindralmajor</i>	<i>kindralleitnant</i>	<i>kindral</i>

#### ■ Vanemohvitserid

		
<i>major</i>	<i>kolonelleitnant</i>	<i>kolonel</i>




#### ■ Nooremohvitserid

			
<i>lipnik</i>	<i>nooreleitnant</i>	<i>leitnant</i>	<i>kapten</i>

#### ■ Vanemallohvitserid

				
<i>nooremveebel</i>	<i>veebel</i>	<i>vanemveebel</i>	<i>staabiveebel</i>	<i>ülemveebel</i>

#### ■ Nooremallohvitserid

		
<i>nooremseersant</i>	<i>seersant</i>	<i>vanemseersant</i>

#### ■ Sõdurid

	
<i>ramees</i>	<i>kapral</i>